

Plum -プラム-

選べる **カラー**

選べる **サイズ**

選べる **扉仕様**
(スライド洋服)

スライド洋服は、受注生産のため、納期は30~40日前後かかります。

ナチュラル色・ブラウン色の**2色**対応。



アルダー (ナチュラル色)



ニレ (ブラウン色)

科目 カバノキ科 (広葉樹)
産地 米国西海岸・太平洋沿岸地域
特徴 材の面は平滑で加工性がよく、柔らかく木目の感じは、桜に似ています。伸縮率が少なく加工がしやすいため、日本の気候に適している木材と言えます。

科目 ニレ科 (広葉樹)
産地 北海道・本州・樺太・千島・朝鮮
中国・シベリアなど
特徴 木目が美しいのですが、材質が重硬で加工がやや難しいともいわれます。家具をはじめ様々な分野で幅広く用いられています。




熟練の職人たちによる
確かな品質

創業50年以上の婚嫁収納家具で培ってきた技術を生かして、お客様に満足いただける商品づくりが私達の喜びです。

① 包み蟻組み接ぎ

厚み19mmの桐板の反りを防ぎながら伸縮に対応でき、釘を一本も使用しないので、後々、割れ目ができることもなく強度な接合が得られる優れた伝統技法です。昔から寶鏡箱・火鉢等、良質な板組に使用されています。



桐部材加工 包み蟻組み接ぎの接合(前) 包み蟻組み接ぎの接合(後) 最後に前板を取りつけて完成です。

② 擦り込み


桐の引出の精度(密閉度)が大切な衣類を湿気やホコリ等から保護します。弊社は、高級婚嫁家具の技術を生かして、引出の精度をより高めるために一つ一つの桐箱を擦り込み調整し差し込んでいきます。(圖産と違う精度をご確認ください。)



桐箱部品 ダブルサンダーで一つ一つ擦り込んでいきます。細かい調整は熟練の職人によりカンナで仕上げています。最後に微調整、確認して完成です。

③ 底板 5mm厚(両面桐柱目突板貼)

5mm厚の底板は両面桐柱の突板貼りを行っています。突板は、天然木材を薄くスライスした表面材で木目が直線的な貴重な柱目です。芯材は、厚みにこだわりました。



底板 5mm厚(両面桐柱目突板貼)

④ 地板(スラセ)は、すべて化粧桐シート貼り

整理タンスの引出を引く際大切な衣類を傷つけないよう地板(スラセ)部分は、化粧桐シート貼り加工を行っています。(ベニヤむき出しのままだと大切な衣類を傷つけちゃいますよね。)



(例) ベニヤ仕上 (当社) 桐シート貼り仕上 衣類を安心してたっぷり収納できます。

⑤ タンスの裏側にも配慮

通常、壁につけてホコリがたまりがちなタンスの裏側にも化粧桐シート貼り加工を行っています。拭き取りにくいベニヤ板と違って見た目にも美しく、お掃除が簡単になります。



(例) ベニヤ仕上 (当社) 桐シート貼り仕上

環境対応型家具

- ・当社の製品は構造上必要な部分には低ホルムアルデヒドの素材を使用しています。合板、パーティクルボードは「F★★★★」のものを使用しています。
- ・接着剤にはノンホルマリンのボンドを使用しています。
- ・塗料は「F★★★★認定塗料」を使用しています。この塗料はシックハウスに係るホルムアルデヒド、トルエン、キシレン等の有機化学物質を配合せず、塗膜が食品衛生法、食品添加物の基準に適合する安全型塗料を使用し塗装します。

この商品は
日本で企画・生産
されたものです。

・印刷インクの種類上、実際の色と異なる場合がございますのでご了承下さい。
・ここに記載されている価格は、価格や仕様の変更、改良、生産中止が予告なく行われる事がありますのでご了承下さい。

スライド洋服 (D=63)

| | W90 2枚扉 | W100 2枚扉 | W110 2枚扉 | W120 2枚扉 | W130 2枚扉 | W140 2枚扉 | W150 3枚扉 | W160 3枚扉 | W170 3枚扉 | W180 3枚扉 |
|------|------------|-------------|-------------|-------------|-------------|-------------|-------------|-------------|-------------|-------------|
| H182 | | | | | | | | | | |
| H192 | | | | | | | | | | |
| H202 | | | | | | | | | | |

チェスト (D=44)

| | W44 | W58 | W78 | W88 | W102 | W118 | W148 |
|------------|-----|-----|-----|-----|------|------|------|
| H90 4段 | | | | | | | |
| H107 5段 | | | | | | | |
| H133 6段 | | | | | | | |

◀この矢印のところから上下2分割できます。
▶この矢印のところに3段引きレールが付いています。

スライド洋服はお客様のお好みに合わせて各扉毎、
鏡タイプと板戸タイプ
をお選びいただけます。

扉仕様【例】

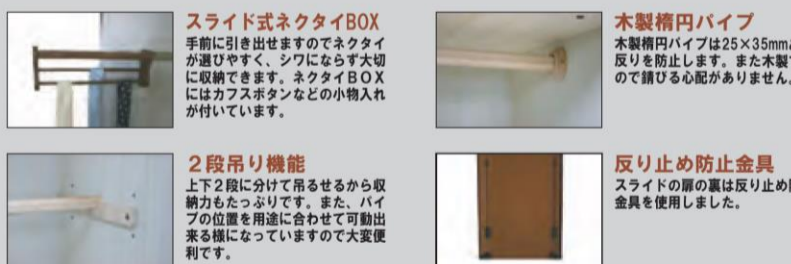


【左扉・鏡/右扉・鏡】 【左扉・板戸/右扉・鏡】 【左扉・板戸/右扉・板戸】

【スライド洋服・詳細図】



90スライド(2枚扉) ※90幅から140幅まで280X(2分割)になります。
150スライド(3枚扉) ※150幅は280X(3分割)、スローワーク付になります。
180スライド(3枚扉) ※180幅から180幅までは380X(3分割)になります。



スライド式ネクタイBOX
手動に引き出せるのでネクタイが取りやすく、シワにならず大切に収納できます。ネクタイBOXにはカフスボタンなどの小物入れが付いています。

2段吊り機能
上下2段に分けて着せるから収納力たっぷりです。また、パイプの位置を用途に合わせて可動出来る様になっていますので大変便利です。

桐ラベル
桐材をふんだんに使用している家具だけに貼ってあります。(桐材は湿気や温度が変化すると変色することがありますが、桐材のカビや害虫から守ります。)

【チェスト・詳細図】



88-6段チェスト ▶この矢印のところから上下2分割できます。
148-4段チェスト ▶この矢印のところに3段引きレールが付いています。



前板・あり組
引出の前板は桐をくり抜いた一枚もの耐久性を積極的に高めています。引出のコーナーはあり組みにしていますので、簡単に耐える構造です。

3段引きスライドレール
厚みのセーターなどをたっぷり収納できる深めのタイプです。オープンレールなので引出全体が手動に引き出せるので大変便利です。